

# БУХГАЛТЕРСКИЙ БАЛАНС СТРАХОВЩИКА


На 31 декабря 2014 г.

Форма № 1-страховщик по ОКУД		КОДЫ		
Дата (число, месяц, год)		0710001		
		31	12	2014
Страховщик				
<u>Открытое акционерное общество "Государственная медицинская страховая компания "Заполярье"</u>	по ОКПО	32743041		
Основной государственный регистрационный номер	по ЕГРЮЛ	1028900507657		
Регистрационный номер страховщика	по ЕГРССД	1947		
Идентификационный номер налогоплательщика	ИНН	8901002054		
Вид экономической деятельности <u>Страхование</u>	по ОКВЭД	66		
Организационно-правовая форма / форма собственности	по ОКОПФ / ОКФС			
<u>Открытое акционерное общество</u> / <u>Частная</u>		1 22 47	16	
Единица измерения: тыс. руб. / <del>млн.руб.</del> (ненужное зачеркнуть)	по ОКЕИ	384		
Местонахождение (адрес) <u>Ямало-Ненецкий автономный округ, город Салехард, ул. Маяковского, дом 4</u>				

Пояснения	Наименование показателя	Код строки	На 31 декабря 2014 г.	На 31 декабря 2013 г.	На 31 декабря 2012 г.
1	2	3	4	5	6
	<b>А К Т И В</b>				
	<b>I. Активы</b>				
	Нематериальные активы	1110	-	-	-
2.1	Основные средства	1120	55 080	62 491	65 423
	Доходные вложения в материальные ценности	1130	-	-	-
	Финансовые вложения (за исключением денежных эквивалентов)	1140	30 000	-	-
	Отложенные налоговые активы	1150	598	256	-
4.1	Запасы	1210	938	459	552
	Налог на добавленную стоимость по приобретенным ценностям	1220	-	-	-
	Доля перестраховщиков в страховых резервах по страхованию жизни	1230	-	-	-
	Доля перестраховщиков в страховых резервах по страхованию иному, чем страхование жизни	1240	-	-	-
5.1	Дебиторская задолженность	1250	3 721	131 812	158 585
	Депо премий у перестрахователей	1260	-	-	-
	Денежные средства и денежные эквиваленты	1270	13 081	35 270	16 347
	Прочие активы	1290	-	-	-
	<b>ИТОГО ПО РАЗДЕЛУ I</b>	1300	103 418	230 288	240 907
	<b>БАЛАНС</b>	1000	103 418	230 288	240 907

Пояснения	Наименование показателя	Код строки	На 31 декабря 2014 г.	На 31 декабря 2013 г.	На 31 декабря 2012 г.
1	2	3	4	5	6
	<b>П А С С И В</b>				
	<b>II. Капитал и резервы</b>				
	Уставный капитал	2110	78 072	78 072	78 072
	Собственные акции (доли), выкупленные у акционеров (участников)	2120	-	-	-
	Переоценка имущества	2130	3 917	6 352	-
	Добавочный капитал (без переоценки)	2140	2 714	2 714	2 714
	Резервный капитал	2150	7 115	1 845	1 845
	Нераспределенная прибыль (непокрытый убыток)	2160	5 406	7 285	1 217
	<b>ИТОГО ПО РАЗДЕЛУ II</b>	<b>2100</b>	<b>97 224</b>	<b>96 268</b>	<b>83 848</b>
	<b>III. Обязательства</b>				
	Страховые резервы по страхованию жизни	2210	-	-	-
6	Страховые резервы по страхованию иному, чем страхование жизни	2220	-	-	19
	Заемные средства	2230	-	-	-
	Отложенные налоговые обязательства	2240	8	-	-
7	Оценочные обязательства	2250	2 777	1 333	-
	Депо премий перестраховщиков	2260	-	-	-
5.3	Кредиторская задолженность	2270	2 124	2 722	934
	Доходы будущих периодов	2280	-	-	-
	Прочие обязательства	2290	1 285	129 965	156 106
	<b>ИТОГО ПО РАЗДЕЛУ III</b>	<b>2200</b>	<b>6 194</b>	<b>134 020</b>	<b>157 059</b>
	<b>БАЛАНС</b>	<b>2000</b>	<b>103 418</b>	<b>230 288</b>	<b>240 907</b>

Руководитель




(подпись)

Дружинин Николай  
Петрович

(расшифровка подписи)

Главный бухгалтер



(подпись)

Чабан Татьяна  
Григорьевна

(расшифровка подписи)

27 Марта 2015 г.

# ОТЧЕТ О ФИНАНСОВЫХ РЕЗУЛЬТАТАХ СТРАХОВЩИКА

За 2014 год


Форма № 2-страховщик по ОКУД		КОДЫ		
Дата (число, месяц, год)		0710002		
		31	12	2014
Страховщик				
<u>Открытое акционерное общество "Государственная медицинская страховая компания "Заполярье"</u>	по ОКПО	32743041		
Основной государственный регистрационный номер	по ЕГРЮЛ	1028900507657		
Регистрационный номер страховщика	по ЕГРССД	1947		
Идентификационный номер налогоплательщика	ИНН	8901002054		
Вид экономической деятельности <u>Страхование</u>	по ОКВЭД	66		
Организационно-правовая форма / форма собственности				
<u>Открытое акционерное общество</u> / <u>Частная</u>	по ОКОПФ / ОКФС	1 22 47	16	
Единица измерения: тыс. руб. / млн. руб. (ненужное зачеркнуть)	по ОКЕИ	384		


Пояснения	Наименование показателя	Код строки	За 2014 год	За 2013 год
1	2	3	4	5
	<b>I. Страхование жизни</b>			
	Страховые премии (взносы) - нетто-перестрахование	1100	-	-
	страховые премии (взносы) по договорам страхования, сострахования и перестрахования - всего	1110	-	-
	страховые премии (взносы), переданные в перестрахование	1120	-	-
	Доходы по инвестициям	1200	-	-
	Расходы по инвестициям	1300	-	-
	Выплаты - нетто-перестрахование	1400	-	-
	выплаты по договорам страхования, сострахования и перестрахования - всего	1410	-	-
	доля перестраховщиков в выплатах	1420	-	-
	дополнительные выплаты (страховые бонусы)	1430	-	-
	Изменение страховых резервов по страхованию жизни - нетто-перестрахование	1500	-	-
	изменение страховых резервов по страхованию жизни - всего	1510	-	-
	изменение доли перестраховщиков в страховых резервах по страхованию жизни	1520	-	-
	Расходы по ведению страховых операций - нетто-перестрахование	1600	-	-
	аквизиционные расходы	1610	-	-
	иные расходы по ведению страховых операций	1620	-	-
	перестраховочная комиссия и танъемы по договорам перестрахования	1630	-	-
	Прочие доходы по страхованию жизни	1700	-	-
	Прочие расходы по страхованию жизни	1800	-	-
	Результат от операций по страхованию жизни	1000	-	-

Пояснения	Наименование показателя	Код строки	За 2014 год	За 2013 год
1	2	3	4	5
	<b>II. Страхование иное, чем страхование жизни</b>			
8.1	Заработанные страховые премии - нетто-перестрахование	2100	-	-
	страховые премии по договорам страхования, сострахования и перестрахования - всего	2110	-	-
	страховые премии, переданные в перестрахование	2120	-	-
	изменение резерва незаработанной премии - всего	2130	-	-
	изменение доли перестраховщиков в резерве незаработанной премии	2140	-	-
8.2	Состоявшиеся убытки - нетто-перестрахование	2200	-	(-19)
	выплаты по договорам страхования, сострахования и перестрахования - всего	2210	-	-
	расходы по урегулированию убытков	2220	-	-
	доля перестраховщиков в выплатах	2230	-	-
	изменение резервов убытков - всего	2240	-	19
	изменение доли перестраховщиков в резервах убытков	2250	-	-
	Изменение иных страховых резервов	2300	-	-
	Изменение доли перестраховщиков в иных страховых резервах	2400	-	-
	Отчисления от страховых премий	2500	-	-
	Расходы по ведению страховых операций - нетто-перестрахование	2600	-	-
	аквизиционные расходы	2610	-	-
	иные расходы по ведению страховых операций	2620	-	-
	перестраховочная комиссия и тантьемы по договорам перестрахования	2630	-	-
	Доходы по инвестициям	2700	-	-
	Расходы по инвестициям	2800	-	-
	Прочие доходы по страхованию иному, чем страхование жизни	2910	-	-
	Прочие расходы по страхованию иному, чем страхование жизни	2920	-	-
	Результат от операций по страхованию иному, чем страхование жизни	2000	-	19
	<b>III. Доходы и расходы, не связанные со страховыми операциями</b>			
8.7	Управленческие расходы	3100	(73 298)	(65 162)
8.7, 8.9	Прочие доходы	3200	86 657	97 205
8.7	Прочие расходы	3300	(2 064)	(7 243)
	Прибыль (убыток) до налогообложения	3400	11 295	24 819
	Текущий налог на прибыль	3500	(2 654)	(5 842)
	в том числе:			
	постоянные налоговые обязательства (активы)	3510	(71)	-
	Изменение отложенных налоговых обязательств	3600	(7)	-
	Изменение отложенных налоговых активов	3700	332	256
	Прочее	3800	-	-
		3900	-	-
	Чистая прибыль (убыток)	3000	8 966	19 233



Пояснения	Наименование показателя	Код строки	За 2014 год	За 2013 год
1	2	3	4	5
	СПРАВОЧНО: Результат от переоценки имущества, не включаемый в чистую прибыль (убыток) отчетного периода	4100	(2 435)	6 352
	Результат от прочих операций, не включаемый в чистую прибыль (убыток) отчетного периода	4200	-	-
	Совокупный финансовый результат отчетного периода	4300	6 531	25 585
	Базовая прибыль (убыток) на акцию	4400	0.34	1.34
	Разводненная прибыль (убыток) на акцию	4500	-	-

Руководитель  (подпись)  
 Дружинин Николай Петрович (расшифровка подписи)

Главный бухгалтер  (подпись)

Чабан Татьяна Григорьевна (расшифровка подписи)

"27" Марта 2015 г.

# ОТЧЕТ ОБ ИЗМЕНЕНИЯХ КАПИТАЛА СТРАХОВЩИКА

За 2014 год

Форма № 3-страховщик по ОКУД

Дата (число, месяц, год)

Страховщик Открытое акционерное общество  
"Государственная медицинская страховая компания "Заполярье"

Основной государственный регистрационный номер

Регистрационный номер страховщика

Идентификационный номер налогоплательщика

Вид экономической деятельности Страхование

Организационно-правовая форма / форма собственности

Открытое акционерное общество / Частная

Единица измерения: тыс. руб. / ~~млн. руб.~~ (ненужное зачеркнуть)

по ОКПО

по ЕГРЮЛ

по ЕГРССД

ИНН

по ОКВЭД

по ОКОПФ / ОКФС

по ОКЕИ

КОДЫ		
0710003		
31	12	2014
32743041		
1028900507657		
1947		
8901002054		
66		
1 22 47	16	
384		

## 1. Движение капитала

Наименование показателя	Код строки	Уставный капитал	Собственные акции (доли), выкупленные у акционеров (участников)	Добавочный капитал	Резервный капитал	Нераспределенная прибыль (непокрытый убыток)	Итого
1	2	3	4	5	6	7	8
Величина капитала на 31 декабря 2012 г.	1000	78 072	-	2 714	1 845	1 217	83 848
<b>За 2013 г.</b>							
Увеличение капитала - всего	1100	-	-	6 887	-	19 233	26 120
в том числе:							
чистая прибыль	1110	x	x	x	x	19 233	19 233
переоценка имущества	1120	x	x	6 887	x	x	6 887
доходы, относящиеся непосредственно на увеличение капитала	1130	x	x	-	x	-	-
дополнительный выпуск акций (дополнительные вклады участников общества, вклады третьих лиц, принимаемых в общество)	1140	-	-	-	x	x	-
увеличение номинальной стоимости акций (долей участников)	1150	-	-	-	x	-	x
реорганизация юридического лица	1160	-	-	-	-	-	-
формирование резервного капитала за 2011 год	1170	-	-	-	-	-	-

Наименование показателя	Код строки	Уставный капитал	Собственные акции (доли), выкупленные у акционеров (участников)	Добавочный капитал	Резервный капитал	Нераспределенная прибыль (непокрытый убыток)	Итого
1	2	3	4	5	6	7	8
Уменьшение капитала - всего	1200	-	-	(535)	-	(13 165)	(13 700)
в том числе:							
убыток	1210	x	x	x	x	-	-
переоценка имущества	1220	x	x	(535)	x	-	(535)
расходы, относящиеся непосредственно на уменьшение капитала	1230	x	x	-	x	(5 428)	(5 428)
уменьшение номинальной стоимости акций (долей участников)	1240	-	-	-	x	-	-
уменьшение количества акций (погашение долей)	1250	-	-	-	x	-	-
реорганизация юридического лица	1260	-	-	-	-	-	-
дивиденды и иные аналогичные выплаты по распределению прибыли в пользу собственников (участников)	1270	x	x	x	x	(7 737)	(7 737)
формирование резервного капитала за 2011 год	1280	-	-	-	-	-	-
Изменение добавочного капитала	1300	x	x	-	-	-	x
Изменение резервного капитала	1400	x	x	x	-	-	x
Величина капитала на 31 декабря 2013 г.	2000	78 072	-	9 066	1 845	7 285	96 268
<b>За 2014 г.</b>							
Увеличение капитала - всего	2100	-	-	-	-	8 966	8 966
в том числе:							
чистая прибыль	2110	x	x	x	x	8 966	8 966
переоценка имущества	2120	x	x	-	x	x	-
доходы, относящиеся непосредственно на увеличение капитала	2130	x	x	-	x	-	-
дополнительный выпуск акций (дополнительные вклады участников общества, вклады третьих лиц, принимаемых в общество)	2140	-	-	-	x	x	-
увеличение номинальной стоимости акций (долей участников)	2150	-	-	-	x	-	x
реорганизация юридического лица	2160	-	-	-	-	-	-
	2170	-	-	-	-	-	-
Уменьшение капитала - всего	2200	-	-	(2 435)	-	(5 575)	(8 010)
в том числе:							
убыток	2210	x	x	x	x	-	-
переоценка имущества	2220	x	x	(2 435)	x	-	(2 435)
расходы, относящиеся непосредственно на уменьшение капитала	2230	x	x	-	x	(3 816)	(3 816)
уменьшение номинальной стоимости акций (долей участников)	2240	-	-	-	x	-	-
уменьшение количества акций (погашение долей)	2250	-	-	-	x	-	-
реорганизация юридического лица	2260	-	-	-	-	-	-
дивиденды и иные аналогичные выплаты по распределению прибыли в пользу собственников (участников)	2270	x	x	x	x	(1 759)	(1 759)
	2280	-	-	-	-	-	-
Изменение добавочного капитала	2300	x	x	-	-	-	x
Изменение резервного капитала	2400	x	x	x	5 270	(5 270)	x
Величина капитала на 31 декабря 2014 г.	3000	78 072	-	6 631	7 115	5 406	97 224


## 2. Корректировки в связи с изменением учетной политики и исправлением ошибок

Форма 0710003 с. 3


Наименование показателя	Код строки	На 31 декабря 2012 г.	Изменения капитала за 2013 г.		На 31 декабря 2013 г.
			за счет чистой прибыли (убытка)	за счет иных факторов	
1	2	3	4	5	6
<b>Капитал - всего</b>					
до корректировок	4000	83 848	18 977	(6 813)	96 012
корректировка в связи с: изменением учетной политики	4100	-	-	-	-
исправлением ошибок	4200	-	256	-	256
после корректировок	5000	83 848	19 233	(6 813)	96 268
в том числе:					
<b>нераспределенная прибыль (непокрытый убыток):</b>					
до корректировок	4010	1 217	18 977	(13 165)	7 029
корректировка в связи с: изменением учетной политики	4110	-	-	-	-
исправлением ошибок	4210	-	256	-	256
после корректировок	5010	1 217	19 233	(13 165)	7 285
<b>другие статьи капитала, по которым осуществлены корректировки:</b>					
до корректировок	4020	-	-	-	-
корректировка в связи с: изменением учетной политики	4120	-	-	-	-
исправлением ошибок	4220	-	-	-	-
после корректировок	5020	-	-	-	-
в том числе по статьям:					

## 3. Чистые активы

Наименование показателя	Код строки	На 31 декабря 2014 г.	На 31 декабря 2013 г.	На 31 декабря 2012 г.
1	2	3	4	5
Чистые активы	6000	97 224	96 268	83 848

Руководитель   
(подпись)

Дружинин Николай  
Петрович  
(расшифровка подписи)

Главный бухгалтер   
(подпись)

Чабан Татьяна  
Григорьевна  
(расшифровка подписи)

27 Марта 2015 г.



## ОТЧЕТ О ДВИЖЕНИИ ДЕНЕЖНЫХ СРЕДСТВ СТРАХОВЩИКА


за 2014 г.

		КОДЫ	
Форма № 4-страховщик по ОКУД		0710004	
Дата (число, месяц, год)	31	12	2014
Страховщик <u>Открытое акционерное общество</u>			
<u>"Государственная медицинская страховая компания "Заполярье"</u>	по ОКПО	32743041	
Основной государственный регистрационный номер	по ЕГРЮЛ	1028900507657	
Регистрационный номер страховщика	по ЕГРССД	1947	
Идентификационный номер налогоплательщика	ИНН	8901002054	
Вид экономической деятельности <u>Страхование</u>	по ОКВЭД	66	
Организационно-правовая форма / форма собственности			
<u>Открытое акционерное общество</u> / <u>Частная</u>	по ОКОПФ / ОКФС	1 22 47	16
Единица измерения: тыс. руб. / <del>млн.руб.</del> (ненужное зачеркнуть)	по ОКЕИ	384	

Наименование показателя	Код строки	За 2014 г.	За 2013 г.
1	2	3	4
<b>Денежные потоки от текущих операций</b>			
Поступления - всего	1100	6 581 650	7 349 916
в том числе:			
страховых премий	1110	-	-
сумм по суброгационным и регрессным требованиям	1120	-	-
в оплату требований об оплате возмещенного вреда по прямому возмещению убытков	1130	-	-
доли перестраховщиков в выплатах по договорам страхования, сострахования и перестрахования	1140	-	-
связанные с обязательным медицинским страхованием	1150	6 580 771	7 349 129
прочие поступления	1190	879	787
Платежи - всего	1200	(6 579 624)	(7 329 962)
в том числе:			
страховые премии, переданные в перестрахование	1210	-	-
выплаты по договорам страхования, сострахования и перестрахования	1215	-	-
оплата аквизиционных расходов	1220	-	-
оплата расходов по урегулированию убытков	1225	-	-
по требованиям об оплате возмещенного вреда по прямому возмещению убытков	1230	-	-
потерпевшим по прямому возмещению убытков	1235	-	-
профессиональным объединениям страховщиков в виде средств отчислений от страховых премий, предусмотренных законодательством Российской Федерации	1240	-	-
связанные с обязательным медицинским страхованием	1245	(6 505 492)	(7 258 921)
в связи с оплатой труда работников	1250	(53 567)	(45 628)
поставщикам (подрядчикам) за сырье, материалы, работы, услуги	1255	(10 855)	(12 407)
проценты по долговым обязательствам	1260	-	-
налог на прибыль организаций	1265	(2 977)	(5 854)
прочие платежи	1290	(6 733)	(7 152)
<b>Сальдо денежных потоков от текущих операций</b>	1000	2 026	19 954

Наименование показателя	Код строки	За 2014 г.	За 2013 г.
1	2	3	4
<b>Денежные потоки от инвестиционных операций</b>			
Поступления - всего	2100	7 544	6 706
в том числе:			
от продажи основных средств и нематериальных активов	2110	-	-
от продажи акций других организаций (долей участия)	2120	-	-
от возврата предоставленных займов, от продажи долговых ценных бумаг (прав требования денежных средств к другим лицам)	2130	-	-
дивидендов, процентов по долговым финансовым вложениям и аналогичных поступлений от долевого участия в других организациях	2140	-	-
прочие поступления	2190	7 544	6 706
Платежи - всего	2200	-	-
в том числе:			
в связи с приобретением, созданием, модернизацией, реконструкцией и подготовкой к использованию основных средств и нематериальных активов	2210	-	-
в связи с приобретением акций других организаций (долей участия)	2220	-	-
в связи с приобретением долговых ценных бумаг (прав требования денежных средств к другим лицам), предоставление займов другим лицам	2230	-	-
проценты по долговым обязательствам, включаемые в стоимость инвестиционного актива	2240	-	-
прочие платежи	2290	-	-
Сальдо денежных потоков от инвестиционных операций	2000	7 544	6 706
<b>Денежные потоки от финансовых операций</b>			
Поступления - всего	3100	-	-
в том числе:			
получение кредитов и займов	3110	-	-
денежных вкладов собственников (участников)	3120	-	-
от выпуска акций, увеличения долей участия	3130	-	-
от выпуска облигаций, векселей и других долговых ценных бумаг и др.	3140	-	-
прочие поступления	3190	-	-
Платежи - всего	3200	(31 759)	(7 737)
в том числе:			
собственникам (участникам) в связи с выкупом у них собственных акций (долей участия в организации) или их выходом из состава участников	3210	-	-
на уплату дивидендов и иных аналогичных платежей по распределению прибыли в пользу собственников (участников)	3220	(1 759)	(7 737)
в связи с погашением (выкупом) векселей и других долговых ценных бумаг, возврат кредитов и займов	3230	-	-
прочие платежи	3290	(30 000)	-
Сальдо денежных потоков от финансовых операций	3000	(31 759)	(7 737)
Сальдо денежных потоков за отчетный период	4000	(22 189)	18 923
Остаток денежных средств и денежных эквивалентов на начало отчетного периода	4100	35 270	16 347
Остаток денежных средств и денежных эквивалентов на конец отчетного периода	4200	13 081	35 270
Величина влияния изменений курса иностранной валюты по отношению к рублю	4300	-	-


Руководитель



(подпись)

Дружинин Николай  
Петрович  
(расшифровка подписи)

Главный бухгалтер



(подпись)

Чабан Татьяна  
Григорьевна  
(расшифровка подписи)

"27" Марта 2015 г.

2. Основные средства  
2.1. Наличие и движение основных средств

0710005 с. 2

Наименование показателя	Код строки	Период	На начало года		поступило	Изменения за период				На конец периода		
			первоначальная стоимость	накопленная амортизация		выбыло объектов		начислено амортизации	переоценка		первоначальная стоимость	накопленная амортизация
						первоначальная стоимость	накопленная амортизация		первоначальная стоимость	накопленная амортизация		
1	2	3	4	5	6	7	8	9	10	11	12	13
<b>Основные средства (без учета доходных вложений в материальную ценность) - всего</b>	2100	за 2014 г.	94 541	(32 050)	77	-	-	(4 751)	(2 351)	386	92 267	(37 187)
в том числе:	2200	за 2013 г.	92 838	(27 415)	2 175	(2 456)	2 456	(7 642)	1 984	(551)	94 541	(32 050)
недвижимое имущество - всего	2110	за 2014 г.	75 241	(16 817)	-	-	-	(2 947)	(2 351)	386	72 890	(20 150)
	2210	за 2013 г.	73 257	(13 975)	-	-	-	(3 393)	1 984	(551)	75 241	(16 817)
в том числе:	2111	за 2014 г.	65 850	(14 477)	-	-	-	(2 947)	450	386	66 300	(17 810)
здания	2211	за 2013 г.	70 128	(11 635)	-	-	-	(3 393)	(4 278)	(551)	65 850	(14 477)
сооружения	2112	за 2014 г.	2 340	(2 340)	-	-	-	-	-	-	2 340	(2 340)
	2212	за 2013 г.	2 340	(2 340)	-	-	-	-	-	-	2 340	(2 340)
земельные участки	2113	за 2014 г.	7 051	-	-	-	-	-	(2 801)	-	4 250	-
	2213	за 2013 г.	789	-	-	-	-	-	6 262	-	7 051	-
иные объекты основных средств - всего	2150	за 2014 г.	19 300	(15 233)	77	-	-	(1 804)	-	-	19 377	(17 037)
	2250	за 2013 г.	19 581	(13 440)	2 175	(2 456)	2 456	(4 249)	-	-	19 300	(15 233)
в том числе:	2151	за 2014 г.	14 984	(11 532)	77	-	-	(1 608)	-	-	15 061	(13 140)
машины и оборудование, транспортные средства	2251	за 2013 г.	17 170	(11 542)	-	(2 186)	2 186	(2 176)	-	-	14 984	(11 532)
земельные участки	2152	за 2014 г.	-	-	-	-	-	-	-	-	-	-
	2252	за 2013 г.	-	-	-	-	-	-	-	-	-	-
другие виды основных средств	2153	за 2014 г.	4 316	(3 701)	-	-	-	(196)	-	-	4 316	(3 897)
	2253	за 2013 г.	2 411	(1 898)	2 175	(270)	270	(2 073)	-	-	4 316	(3 701)

Наименование показателя	Код строки	Период	Изменения за период						На конец периода				
			На начало года		поступило	выбыло объектов		начислено амортизации	переоценка		первоначальная стоимость	накопленная амортизация	
			первоначальная стоимость	накопленная амортизация		первоначальная стоимость	накопленная амортизация						
1	2	3	4	5	6	7	8	9	10	11	12	13	
Учтено в составе доходных вложений в материальные ценности - всего	2300	за 2014 г.	-	-	-	-	-	-	-	-	-	-	-
в том числе:	2400	за 2013 г.	-	-	-	-	-	-	-	-	-	-	-
недвижимое имущество - всего	2310	за 2014 г.	-	-	-	-	-	-	-	-	-	-	-
в том числе:	2410	за 2013 г.	-	-	-	-	-	-	-	-	-	-	-
иные объекты - всего	2350	за 2014 г.	-	-	-	-	-	-	-	-	-	-	-
в том числе:	2450	за 2013 г.	-	-	-	-	-	-	-	-	-	-	-
	2351	за 2014 г.	-	-	-	-	-	-	-	-	-	-	-
	2451	за 2013 г.	-	-	-	-	-	-	-	-	-	-	-



3.3. Изменение стоимости основных средств в результате достройки, дооборудования, реконструкции и частичной ликвидации

Наименование показателя	Код строки	За 2014 г.		За 2013 г.	
		3	4	3	4
1	2				
Увеличение стоимости объектов основных средств в результате достройки, дооборудования, реконструкции - всего	2700	-	251		
в том числе:					
3-х комнатная квартира в г. Надыме	2701	-	251		
Уменьшение стоимости объектов основных средств в результате частичной ликвидации - всего	2800	-	-		
в том числе:					
	2801	-	-		

2.4. Иное использование основных средств

0710005 с. 4

Наименование показателя	Код строки	На 31 декабря 2014 г.	На 31 декабря 2013 г.	На 31 декабря 2012 г.
I	2	3	4	5
Переданные в аренду основные средства, числящиеся на балансе	2910	-	-	-
Переданные в аренду основные средства, числящиеся за балансом	2920	-	-	-
Полученные в аренду основные средства, числящиеся на балансе	2930	-	-	-
Полученные в аренду основные средства, числящиеся за балансом	2940	13 061	13 061	-
Объекты недвижимости, принятые в эксплуатацию и фактически используемые, находящиеся в процессе государственной регистрации	2950	-	-	-
Основные средства, переведенные на консервацию	2960	-	-	-
Иное использование основных средств (залог и др.)	2970	-	-	-

**3. Финансовые вложения (за исключением денежных эквивалентов)**  
**3.1. Наличие и движение финансовых вложений**

0710005 с. 5

Наименование показателя	Код строки	Период	На начало года				Изменения за период				На конец периода	
			первоначальная стоимость	накопленная корректировка	поступило	выбыло (погашено)		начисление процентов (включая доведение первоначальной стоимости до номинальной)	текущей рыночной стоимости (убытков от обесценения)	первоначальная стоимость	накопленная корректировка	
						первоначальная стоимость	накопленная корректировка					
1	2	3	4	5	6	7	8	9	10	11	12	
<b>Финансовые вложения - всего</b>	3100	за 2014 г	-	-	30 000	-	-	1 919	-	30 000	-	
	3200	за 2013 г	-	-	-	-	-	-	-	-	-	
в том числе:	3101	за 2014 г	-	-	30 000	-	-	1 919	-	30 000	-	
банковские вклады (депозиты)	3201	за 2013 г	-	-	-	-	-	-	-	-	-	
государственные и муниципальные ценные бумаги	3102	за 2014 г	-	-	-	-	-	-	-	-	-	
	3202	за 2013 г	-	-	-	-	-	-	-	-	-	
акции	3103	за 2014 г	-	-	-	-	-	-	-	-	-	
	3203	за 2013 г	-	-	-	-	-	-	-	-	-	
облигации	3104	за 2014 г	-	-	-	-	-	-	-	-	-	
	3204	за 2013 г	-	-	-	-	-	-	-	-	-	
векселя	3105	за 2014 г	-	-	-	-	-	-	-	-	-	
	3205	за 2013 г	-	-	-	-	-	-	-	-	-	
предоставленные займы	3106	за 2014 г	-	-	-	-	-	-	-	-	-	
	3206	за 2013 г	-	-	-	-	-	-	-	-	-	
вклады в уставные капиталы	3107	за 2014 г	-	-	-	-	-	-	-	-	-	
	3207	за 2013 г	-	-	-	-	-	-	-	-	-	
ипотечные сертификаты участия	3108	за 2014 г	-	-	-	-	-	-	-	-	-	
	3208	за 2013 г	-	-	-	-	-	-	-	-	-	
инвестиционные паи паевых инвестиционных фондов	3109	за 2014 г	-	-	-	-	-	-	-	-	-	
	3209	за 2013 г	-	-	-	-	-	-	-	-	-	
долевое участие в общих фондах банковского управления	3110	за 2014 г	-	-	-	-	-	-	-	-	-	
	3210	за 2013 г	-	-	-	-	-	-	-	-	-	
жилищные сертификаты	3111	за 2014 г	-	-	-	-	-	-	-	-	-	
	3211	за 2013 г	-	-	-	-	-	-	-	-	-	
депозитарные расписки	3112	за 2014 г	-	-	-	-	-	-	-	-	-	
	3212	за 2013 г	-	-	-	-	-	-	-	-	-	
иные финансовые вложения	3113	за 2014 г	-	-	-	-	-	-	-	-	-	
	3213	за 2013 г	-	-	-	-	-	-	-	-	-	
Из строки "Финансовые вложения - всего" вложения в дочерние, зависимые организации и другие лица, являющиеся связанными сторонами	3199	за 2014 г	-	-	-	-	-	-	-	-	-	
	3299	за 2013 г	-	-	-	-	-	-	-	-	-	

## 4. Запасы

## 4.1. Наличие и движение запасов

0710005 с. 6

Наименование показателя	Код строки	Период	На начало года		Изменения за период					На конец периода	
			себестоимость	величина резерва под снижение стоимости	поступления и затраты	выбыло		убыток от снижения стоимости	оборот запасов между их группами, видами	себестоимость	величина резерва под снижение стоимости
						себестоимость	резерв под снижение стоимости				
1	2	3	4	5	6	7	8	9	10	11	12
Запасы - всего	4100	за 2014 г.	459	-	1 845	(1 366)	-	-	x	938	-
	4200	за 2013 г.	552	-	1 817	(1 910)	-	-	x	459	-
в том числе:											
ГСМ	4101	за 2014 г.	17	-	196	(197)	-	-	-	16	-
	4201	за 2013 г.	9	-	254	(246)	-	-	-	17	-
РБП	4102	за 2014 г.	92	-	186	(157)	-	-	-	121	-
	4202	за 2013 г.	543	-	191	(642)	-	-	-	92	-
Запасные части	4103	за 2014 г.	4	-	13	(17)	-	-	-	-	-
	4203	за 2013 г.	-	-	35	(31)	-	-	-	4	-
Инвентарь и хозяйственные принадлежности	4104	за 2014 г.	327	-	1 412	(957)	-	-	-	782	-
	4204	за 2013 г.	-	-	1 287	(960)	-	-	-	327	-
Специальная оснастка и спецодежда	4105	за 2014 г.	19	-	38	(38)	-	-	-	19	-
	4205	за 2013 г.	-	-	50	(31)	-	-	-	19	-



8. Дебиторская и кредиторская задолженность, депо премий, фонд непредвидительных мероприятий

5.1. Наличие и движение дебиторской задолженности, депо премий

0710005 с 7

Наименование показателя	Код строки	Период	Изменения за период										На конец периода		
			На начало года		поступление					выбытие			перевод из долго-срочной в краткосрочную	учтенная по условиям договора	величина резерва по сомнительным долгам
			учтенная по условиям договора	величина резерва по сомнительным долгам	в результате хозяйственных операций (сумма долга по сделке, операции)	притоку процентов, штрафы и иные начисления	создание резерва сомнительных долгов	погашение	списание на финансовый результат	списание резерва сомнительных долгов	восстановление резерва по сомнительным долгам				
4	5	6	7	8	9	10	11	12	13	14	15				
<b>Дебиторская задолженность по операциям страхования, страхования - всего</b>	2	3	4	5	6	7	8	9	10	11	12	13	14	15	
5100 за 2014г			-	-	-	-	-	-	-	-	-	X	-	-	
5200 за 2013г			-	-	-	-	-	-	-	-	-	X	-	-	
в том числе:															
задолженность по страховым премиям (взносам) по страхованию жизни	5110 за 2014г		-	-	-	-	-	-	-	-	-	X	-	-	
5210 за 2013г			-	-	-	-	-	-	-	-	-	X	-	-	
из нее:	5111 за 2014г		-	-	-	-	-	-	-	-	-	X	-	-	
задолженность страхователей	5211 за 2013г		-	-	-	-	-	-	-	-	-	X	-	-	
5112 за 2014г			-	-	-	-	-	-	-	-	-	X	-	-	
5212 за 2013г			-	-	-	-	-	-	-	-	-	X	-	-	
задолженность страховых агентов															
задолженность по страховым премиям (взносам) по договорам сельскохозяйственного страхования, осуществляемого с государственной поддержкой, подлежащая погашению из бюджета	5130 за 2014г		-	-	-	-	-	-	-	-	-	X	-	-	
5230 за 2013г			-	-	-	-	-	-	-	-	-	X	-	-	
задолженность страхователей по договорам обязательного государственного страхования	5140 за 2014г		-	-	-	-	-	-	-	-	-	X	-	-	
5240 за 2013г			-	-	-	-	-	-	-	-	-	X	-	-	

	1	2	3	4	5	6	7	8	9	10	11	12	13	14	15
<p>включивших страхователей, являющихся государственными или муниципальными заказчиками, по договорам страхования, заключенным в порядке, установленном Федеральным законом от 21 июля 2005 г. № 94-ФЗ "О размещении заказов на поставки товаров, выполнение работ, оказание услуг для государственных и муниципальных нужд", а также дебиторская задолженность страхователей, являющихся заказчиками, по договорам страхования, заключенным в порядке, установленном Федеральным законом от 18 июля 2011 г. № 223-ФЗ "О закупках товаров, работ, услуг отдельными видами юридических лиц" (кроме обязательного государственного страхования)</p>	5150	за 2014г	-	-	-	-	-	-	-	-	-	-	X	-	-
	5250	за 2013г	-	-	-	-	-	-	-	-	-	-	X	-	-

1	2	3	4	5	6	7	8	9	10	11	12	13	14	15
задолженность по страховым премиям (взносам) по другим договорам страхования, относящимся к страхованию иному, чем страхование жизни	5160	за 2014г	-	-	-	-	-	-	-	-	-	x	-	-
	5260	за 2013г	-	-	-	-	-	-	-	-	-	x	-	-
из них:														
задолженность страхователей	5161	за 2014г	-	-	-	-	-	-	-	-	-	x	-	-
	5261	за 2013г	-	-	-	-	-	-	-	-	-	x	-	-
задолженность страховых агентов	5162	за 2014г	-	-	-	-	-	-	-	-	-	x	-	-
	5262	за 2013г	-	-	-	-	-	-	-	-	-	x	-	-
задолженность страховых брокеров	5170	за 2014г	-	-	-	-	-	-	-	-	-	x	-	-
	5270	за 2013г	-	-	-	-	-	-	-	-	-	x	-	-
прочая задолженность по операциям страхования, сострахования	5180	за 2014г	-	-	-	-	-	-	-	-	-	x	-	-
	5280	за 2013г	-	-	-	-	-	-	-	-	-	x	-	-
в том числе:	5181	за 2014г	-	-	-	-	-	-	-	-	-	x	-	-
	5281	за 2013г	-	-	-	-	-	-	-	-	-	x	-	-

1	2	3	4	5	6	7	8	9	10	11	12	13	14	15
Дебиторская задолженность по операциям перестрахования - всего	5300	за 2014г	-	-	-	-	-	-	-	-	-	X	-	-
	5400	за 2013г	-	-	-	-	-	-	-	-	-	X	-	-
в том числе:														
задолженность перестрахователей по страховым премиям (взносам) по страхованию жизни	5310	за 2014г	-	-	-	-	-	-	-	-	-	X	-	-
	5410	за 2013г	-	-	-	-	-	-	-	-	-	X	-	-
задолженность перестрахователей по страховым премиям по страхованию иному, чем страхование жизни	5320	за 2014г	-	-	-	-	-	-	-	-	-	X	-	-
	5420	за 2013г	-	-	-	-	-	-	-	-	-	X	-	-
задолженность перестраховщика по доле и произведенных выплатах по страхованию жизни	5330	за 2014г	-	-	-	-	-	-	-	-	-	X	-	-
	5430	за 2013г	-	-	-	-	-	-	-	-	-	X	-	-
задолженность перестраховщика по доле и произведенных выплатах по страхованию иному, чем страхование жизни	5340	за 2014г	-	-	-	-	-	-	-	-	-	X	-	-
	5440	за 2013г	-	-	-	-	-	-	-	-	-	X	-	-
задолженность по перестраховочной комиссии и тангьямам	5350	за 2014г	-	-	-	-	-	-	-	-	-	X	-	-
	5450	за 2013г	-	-	-	-	-	-	-	-	-	X	-	-
задолженность страховых брокеров	5360	за 2014г	-	-	-	-	-	-	-	-	-	X	-	-
	5460	за 2013г	-	-	-	-	-	-	-	-	-	X	-	-
прочая задолженность по операциям перестрахования	5370	за 2014г	-	-	-	-	-	-	-	-	-	X	-	-
	5470	за 2013г	-	-	-	-	-	-	-	-	-	X	-	-
в том числе:														
	5371	за 2014г	-	-	-	-	-	-	-	-	-	X	-	-
	5471	за 2013г	-	-	-	-	-	-	-	-	-	X	-	-



1	2	3	4	5	6	7	8	9	10	11	12	13	14	15
Дебиторская задолженность по прямому возмещению убытков	5501 за 2014г	-	-	-	-	-	-	-	-	-	-	-	-	-
	5502 за 2013г	-	-	-	-	-	-	-	-	-	-	x	-	-
	5601 за 2014г	-	-	-	-	-	-	-	-	-	-	x	-	-
	5602 за 2013г	-	-	-	-	-	-	-	-	-	-	x	-	-
Прочая дебиторская задолженность	5700 за 2014г	131 812	33 775	-	-	-	-	(161 866)	-	-	-	-	3 721	-
	5750 за 2013г	158 585	147 666	-	-	-	-	(174 439)	-	-	-	-	131 812	-
в том числе:														
задолженность по причитающемуся к получению процентному (купонному, дисконтному и пр.) доходу	5701 за 2014г	-	-	-	-	-	-	-	-	-	-	-	-	-
	5751 за 2013г	-	-	-	-	-	-	-	-	-	-	-	-	-
задолженность по суброгационным требованиям	5702 за 2014г	-	-	-	-	-	-	-	-	-	-	-	-	-
	5752 за 2013г	-	-	-	-	-	-	-	-	-	-	-	-	-
задолженность по регрессным требованиям	5703 за 2014г	-	-	-	-	-	-	-	-	-	-	-	-	-
	5753 за 2013г	4	-	-	-	-	-	(4)	-	-	-	-	-	-
задолженность по налогам и сборам (включая авансовые платежи и перечисла по ним)	5704 за 2014г	1 213	24 873	-	-	-	-	(23 905)	-	-	-	-	2 181	-
	5754 за 2013г	1 797	12 418	-	-	-	-	(13 002)	-	-	-	-	1 213	-
задолженность участников консолидированной группы налогоплательщиков	5705 за 2014г	-	-	-	-	-	-	-	-	-	-	-	-	-
	5755 за 2013г	-	-	-	-	-	-	-	-	-	-	-	-	-
прочая краткосрочная задолженность	5706 за 2014г	130 599	8 902	-	-	-	-	(137 961)	-	-	-	-	1 540	-
	5756 за 2013г	156 784	135 248	-	-	-	-	(161 433)	-	-	-	-	130 599	-
в том числе:														
расчеты с поставщиками	5707 за 2014г	124	3 648	-	-	-	-	(3 643)	-	-	-	-	129	-
	5757 за 2013г	268	-	-	-	-	-	(144)	-	-	-	-	124	-
расчеты с персоналом по прочим операциям	5709 за 2014г	-	-	-	-	-	-	-	-	-	-	-	-	-
	5759 за 2013г	75	-	-	-	-	-	(75)	-	-	-	-	-	-
авансирование мед. организ. в рамках ОМС	5710 за 2014г	129 965	-	-	-	-	-	(128 680)	-	-	-	-	1 285	-
	5760 за 2013г	156 362	129 965	-	-	-	-	(156 362)	-	-	-	-	129 965	-
расчеты с подотчетными лицами	5711 за 2014г	-	-	-	-	-	-	-	-	-	-	-	-	-
	5761 за 2013г	-	-	-	-	-	-	-	-	-	-	-	-	-
расчеты с дебиторами-кредиторами	5712 за 2014г	-	17	-	-	-	-	-	-	-	-	-	17	-
	5762 за 2013г	75	-	-	-	-	-	(75)	-	-	-	-	-	-
расчеты по имущественному и личному страхованию	5713 за 2014г	5	-	-	-	-	-	(5)	-	-	-	-	-	-
	5763 за 2013г	4	7	-	-	-	-	(6)	-	-	-	-	5	-
расчеты с покупателями	5715 за 2014г	505	5 237	-	-	-	-	(5 633)	-	-	-	-	109	-
	5765 за 2013г	-	5 276	-	-	-	-	(4 771)	-	-	-	-	505	-

1	2	3	4	5	6	7	8	9	10	11	12	13	14	15
долгосрочная - всего	5800 за 2014г	-	-	-	-	-	-	-	-	-	-	-	-	-
	5850 за 2013г	-	-	-	-	-	-	-	-	-	-	-	-	-
в том числе: задолженность по причитающемуся к получению процентному (купонному, дисконтному и пр.) доходу задолженность по суброгационным требованиям задолженность по регрессным требованиям задолженность по налогам и сборам (включая авансовые платежи и переплату по ним) прочая долгосрочная задолженность в том числе: прочая <b>Итого дебиторская задолженность</b> Дено премий у перестрахователей	5801 за 2014г	-	-	-	-	-	-	-	-	-	-	-	-	-
	5851 за 2013г	-	-	-	-	-	-	-	-	-	-	-	-	-
	5802 за 2014г	-	-	-	-	-	-	-	-	-	-	-	-	-
	5852 за 2013г	-	-	-	-	-	-	-	-	-	-	-	-	-
	5803 за 2014г	-	-	-	-	-	-	-	-	-	-	-	-	-
	5853 за 2013г	-	-	-	-	-	-	-	-	-	-	-	-	-
	5804 за 2014г	-	-	-	-	-	-	-	-	-	-	-	-	-
	5854 за 2013г	-	-	-	-	-	-	-	-	-	-	-	-	-
	5805 за 2014г	-	-	-	-	-	-	-	-	-	-	-	-	-
	5855 за 2013г	-	-	-	-	-	-	-	-	-	-	-	-	-
	5806 за 2014г	-	-	-	-	-	-	-	-	-	-	-	-	-
	5856 за 2013г	-	-	-	-	-	-	-	-	-	-	-	-	-
	5000 за 2014г	131 812	-	33 775	-	(161 866)	-	-	-	-	-	-	x	3 721
5001 за 2013г	158 585	-	147 666	-	(174 439)	-	-	-	-	-	-	x	131 812	-
5901 за 2014г	-	-	-	-	-	-	-	-	-	-	-	x	-	-
5902 за 2013г	-	-	-	-	-	-	-	-	-	-	-	x	-	-

5.3. Движение и движение кредиторской задолженности и заемных средств, а также дело премий перестраховщиков

0710005 с. 9

Наименование показателя	Код строки	Период	Остаток на начало года	Изменения за период					Перевод из долго-срочную	Остаток на конец периода
				поступление		выбыло	погашение	списание на финансовый результат		
				в результате хозяйственных операций (сумма долга по сделке, операции)	причитающиеся проценты, штрафы и иные начисления					
1	2	3	4	5	6	7	8	9	10	
<b>Кредиторская задолженность по операциям страхования:</b>	7100	за 2014 г.	-	-	-	-	-	-	X	-
<b>сострахования - всего</b>	7200	за 2013 г.	-	-	-	-	-	-	X	-
в том числе:										
страхователи	7110	за 2014 г.	-	-	-	-	-	-	X	-
	7210	за 2013 г.	-	-	-	-	-	-	X	-
страховые агенты	7120	за 2014 г.	-	-	-	-	-	-	X	-
	7220	за 2013 г.	-	-	-	-	-	-	X	-
страховые брокеры	7130	за 2014 г.	-	-	-	-	-	-	X	-
	7230	за 2013 г.	-	-	-	-	-	-	X	-
потерпевшие по прямому возмещению убытков	7140	за 2014 г.	-	-	-	-	-	-	X	-
	7240	за 2013 г.	-	-	-	-	-	-	X	-
состраховщики	7150	за 2014 г.	-	-	-	-	-	-	X	-
	7250	за 2013 г.	-	-	-	-	-	-	X	-
прочая задолженность по операциям страхования, сострахования	7160	за 2014 г.	-	-	-	-	-	-	X	-
	7260	за 2013 г.	-	-	-	-	-	-	X	-
в том числе:										
	7161	за 2014 г.	-	-	-	-	-	-	X	-
	7261	за 2013 г.	-	-	-	-	-	-	X	-

I	2	3	4	5	6	7	8	9	10
Кредиторская задолженность по операциям перестрахования - всего	7300	за 2014 г.	-	-	-	-	-	X	-
	7400	за 2013 г.	-	-	-	-	-	X	-
в том числе:									
задолженность перед перестрахователем по доле в произведенных выплатах	7310	за 2014 г.	-	-	-	-	-	X	-
	7410	за 2013 г.	-	-	-	-	-	X	-
задолженность перед перестрахователем по перестраховочной комиссии и таптелям	7320	за 2014 г.	-	-	-	-	-	X	-
	7420	за 2013 г.	-	-	-	-	-	X	-
задолженность перед перестраховщиком по страховым премиям	7330	за 2014 г.	-	-	-	-	-	X	-
	7430	за 2013 г.	-	-	-	-	-	X	-
страховые брокеры	7340	за 2014 г.	-	-	-	-	-	X	-
	7440	за 2013 г.	-	-	-	-	-	X	-
прочая задолженность по операциям перестрахования	7350	за 2014 г.	-	-	-	-	-	X	-
	7450	за 2013 г.	-	-	-	-	-	X	-
в том числе:									
	7351	за 2014 г.	-	-	-	-	-	X	-
	7451	за 2013 г.	-	-	-	-	-	X	-

I	2	3	4	5	6	7	8	9	10
Задолженность перед страховщиками по прямому возмещению убытков	7501	за 2014 г.	-	-	-	-	-	x	-
	7502	за 2013 г.	-	-	-	-	-	x	-
Прочая кредиторская задолженность	7600	за 2014 г.	2 722	12 012	-	(12 610)	-	-	2 124
	7700	за 2013 г.	934	64 399	-	(62 611)	-	-	2 722
в том числе:									
задолженность перед акционерами (участниками) по выплате доходов	7610	за 2014 г.	-	-	-	-	-	-	-
	7710	за 2013 г.	-	-	-	-	-	-	-
задолженность перед персоналом организации	7620	за 2014 г.	-	-	-	-	-	-	-
	7720	за 2013 г.	-	42 863	-	(42 863)	-	-	-
задолженность перед государственными внебюджетными фондами	7630	за 2014 г.	1 768	-	-	(253)	-	-	1 515
	7730	за 2013 г.	-	8 359	-	(6 591)	-	-	1 768
задолженность по налогам и сборам	7640	за 2014 г.	552	1 251	-	(1 525)	-	-	278
	7740	за 2013 г.	420	2 266	-	(2 134)	-	-	552
задолженность перед участниками консолидированной группы налогоплательщиков	7650	за 2014 г.	-	-	-	-	-	-	-
	7750	за 2013 г.	-	-	-	-	-	-	-
задолженность перед профессиональными объединениями страховщиков по отчислениям, предназначенным для финансирования компенсационных выплат	7660	за 2014 г.	-	-	-	-	-	-	-
	7760	за 2013 г.	-	-	-	-	-	-	-
в том числе:									
по отчислениям в резерв гарантий и резерв текущих компенсационных выплат по обязательному страхованию гражданской ответственности владельцев транспортных средств	7661	за 2014 г.	-	-	-	-	-	-	-
	7761	за 2013 г.	-	-	-	-	-	-	-



1	2	3	4	5	6	7	8	9	10
по отчислениям в резерв для финансирования компенсационных выплат по обязательному страхованию гражданской ответственности владельца опасного объекта за причинение вреда в результате аварии на опасном объекте	7662	за 2014 г.	-	-	-	-	-	-	-
	7762	за 2013 г.	-	-	-	-	-	-	-
по отчислениям в фонд компенсационных выплат по сельскохозяйственному страхованию, осуществляемому с государственной поддержкой	7663	за 2014 г.	-	-	-	-	-	-	-
	7763	за 2013 г.	-	-	-	-	-	-	-
по отчислениям в компенсационный фонд по обязательному страхованию гражданской ответственности перевозчика за причинение при перевозках вреда жизни, здоровью, имуществу пассажиров	7664	за 2014 г.	-	-	-	-	-	-	-
	7764	за 2013 г.	-	-	-	-	-	-	-
по отчислениям по другим видам страхования	7669	за 2014 г.	-	-	-	-	-	-	-
	7769	за 2013 г.	-	-	-	-	-	-	-
расчеты с поставщиками, арендодателями	7670	за 2014 г.	375	10 273	-	(10 362)	-	-	286
	7770	за 2013 г.	514	9 735	-	(9 874)	-	-	375
прочая краткосрочная задолженность в том числе:	7680	за 2014 г.	27	488	-	(470)	-	-	45
	7780	за 2013 г.	-	1 176	-	(1 149)	-	-	27
кредиты	7671	за 2014 г.	-	-	-	-	-	-	-
	7771	за 2013 г.	-	-	-	-	-	-	-
прочие дебиторы и кредиторы	7672	за 2014 г.	22	3	-	-	-	-	25
	7772	за 2013 г.	-	1 130	-	(1 108)	-	-	22
поставщики-подрядчики	7673	за 2014 г.	-	-	-	-	-	-	-
	7773	за 2013 г.	-	-	-	-	-	-	-
расчеты с покупателями	7674	за 2014 г.	5	485	-	(470)	-	-	20
	7774	за 2013 г.	-	46	-	(41)	-	-	5

1	2	3	4	5	6	7	8	9	10
долгосрочная - всего	7690	за 2014 г.	-	-	-	-	-	-	-
	7790	за 2013 г.	-	-	-	-	-	-	-
в том числе:	7691	за 2014 г.	-	-	-	-	-	-	-
	7791	за 2013 г.	-	-	-	-	-	-	-
Итого кредиторская задолженность	7000	за 2014 г.	2 722	12 012	-	(12 610)	-	X	2 124
	7001	за 2013 г.	934	64 399	-	(62 611)	-	X	2 722
Задолженность по депозитам и депозитам перестраховщиков	7801	за 2014 г.	-	-	-	-	-	X	-
	7802	за 2013 г.	-	-	-	-	-	X	-
Краткосрочные заемные средства - всего	7910	за 2014 г.	-	-	-	-	-	-	-
	7920	за 2013 г.	-	-	-	-	-	-	-
в том числе:	7911	за 2014 г.	-	-	-	-	-	-	-
	7921	за 2013 г.	-	-	-	-	-	-	-
займы	7912	за 2014 г.	-	-	-	-	-	-	-
	7922	за 2013 г.	-	-	-	-	-	-	-
Долгосрочные заемные средства - всего	7930	за 2014 г.	-	-	-	-	-	-	-
	7940	за 2013 г.	-	-	-	-	-	-	-
в том числе:	7931	за 2014 г.	-	-	-	-	-	-	-
	7941	за 2013 г.	-	-	-	-	-	-	-
займы	7932	за 2014 г.	-	-	-	-	-	-	-
	7942	за 2013 г.	-	-	-	-	-	-	-

5.4. Просроченная кредиторская задолженность, заемные средства и депо премий перестраховщиков

0710005 с. 10

Наименование показателя	Код строки	На 31 декабря 2014 г.	На 31 декабря 2013 г.	На 31 декабря 2012 г.
1	2	3	4	5
<b>Просроченная кредиторская задолженность - всего</b>	6300	-	-	-
в том числе:				
кредиторская задолженность по операциям страхования, сострахования	6310	-	-	-
из нее:				
задолженность перед потерпевшими по прямому возмещению убытков	6311	-	-	-
задолженность перед страховщиками по прямому возмещению убытков	6312	-	-	-
задолженность перед страховыми агентами	6313	-	-	-
задолженность перед страховыми брокерами	6314	-	-	-
кредиторская задолженность по операциям перестрахования	6320	-	-	-
из нее:				
задолженность перед перестрахователями	6321	-	-	-
задолженность перед перестраховщиками	6322	-	-	-
задолженность перед страховыми брокерами	6323	-	-	-
прочая кредиторская задолженность	6330	-	-	-
в том числе:				
прочие	6331	-	-	-
<b>Просроченные заемные средства - всего</b>	6400	-	-	-
в том числе:				
кредиты	6410	-	-	-
займы	6420	-	-	-
<b>Просроченная задолженность по депо премий перед перестраховщиками</b>	6500	-	-	-

## 6. Страховые резервы

0710005 с. 12

Наименование показателя	Код строк и	Период	На начало года			Изменения за период			На конец периода		
			всего	доля пере-страховщиков	нетто-перестрахование	всего	доля пере-страховщиков	нетто-перестрахование	всего	доля пере-страховщиков	нетто-перестрахование
1	2	3	4	5	6	7	8	9	10	11	12
<b>Страховые резервы по страхованию жизни - всего</b>	8110	за 2014 г.	-	-	-	-	-	-	-	-	-
	8210	за 2013 г.	-	-	-	-	-	-	-	-	-
в том числе:	8111	за 2014 г.	-	-	-	-	-	-	-	-	-
математический резерв	8211	за 2013 г.	-	-	-	-	-	-	-	-	-
резерв расходов на обслуживание страховых обязательств	8112	за 2014 г.	-	-	-	-	-	-	-	-	-
	8212	за 2013 г.	-	-	-	-	-	-	-	-	-
резерв выплат по заявленным, но неурегулированным страховым случаям	8113	за 2014 г.	-	-	-	-	-	-	-	-	-
	8213	за 2013 г.	-	-	-	-	-	-	-	-	-
резерв выплат по произошедшим, но незаявленным страховым случаям	8114	за 2014 г.	-	-	-	-	-	-	-	-	-
	8214	за 2013 г.	-	-	-	-	-	-	-	-	-
резерв дополнительных выплат (страховых бонусов)	8115	за 2014 г.	-	-	-	-	-	-	-	-	-
	8215	за 2013 г.	-	-	-	-	-	-	-	-	-
выравнивающий резерв	8116	за 2014 г.	-	-	-	-	-	-	-	-	-
	8216	за 2013 г.	-	-	-	-	-	-	-	-	-
<b>Страховые резервы по страхованию иному, чем страхование жизни - всего</b>	8120	за 2014 г.	-	-	-	-	-	-	-	-	-
	8220	за 2013 г.	19	-	19	(19)	-	(19)	-	-	-
в том числе:	8121	за 2014 г.	-	-	-	-	-	-	-	-	-
резерв незаработанной премии	8221	за 2013 г.	-	-	-	-	-	-	-	-	-
резерв заявленных, но неурегулированных убытков	8122	за 2014 г.	-	-	-	-	-	-	-	-	-
	8222	за 2013 г.	-	-	-	-	-	-	-	-	-
резерв произошедших, но незаявленных убытков	8123	за 2014 г.	-	-	-	-	-	-	-	-	-
	8223	за 2013 г.	19	-	19	(19)	-	(19)	-	-	-
стабилизационный резерв	8124	за 2014 г.	-	X	-	-	X	-	-	X	-
	8224	за 2013 г.	-	X	-	-	X	-	-	X	-
иные страховые резервы	8125	за 2014 г.	-	-	-	-	-	-	-	-	-
	8225	за 2013 г.	-	-	-	-	-	-	-	-	-
<b>Итого страховые резервы</b>	8100	за 2014 г.	-	-	-	-	-	-	-	-	-
	8200	за 2013 г.	19	-	19	(19)	-	(19)	-	-	-

## 7. Оценочные обязательства

0710005 с. 13

Наименование показателя	Код строки	Остаток на начало года	Признано	Погашено	Списано как избыточная сумма	Остаток на конец периода
I	2	3	4	5	6	7
<b>Оценочные обязательства - всего</b>	8300	1 333	9 748	(8 304)	-	2 777
в том числе:						
резерв на оплату отпусков	8301	1 333	9 748	(8 304)	-	2 777
	8302	-	-	-	-	-



8.2. Состоявшиеся убытки по страхованию иному, чем страхование жизни

Наименование показателя	Код строки	За 2014 г.	За 2013 г.
I			
<b>Страховые выплаты - всего</b>	2	3	4
<b>Возмещение убытков (страховых выплат) - всего</b>	8510	-	-
в том числе:	8520	-	-
доходы по суброгационным и регрессным требованиям	8521	-	-
доходы от получения застрахованного имущества и (или) его годных остатков в связи с переходом права собственности на него к страховщику	8522	-	-
<b>Итого страховые выплаты (за вычетом возмещаемых убытков)</b>	8530	-	-
<b>Доля перестраховщиков в страховых выплатах - всего</b>	8535	-	-
<b>Доля перестраховщиков в доходах по возмещению убытков (страховых выплат)</b>	8540	-	-
<b>Итого доля перестраховщиков в страховых выплатах (за вычетом возмещаемых убытков)</b>	8545	-	-
<b>Страховые выплаты за вычетом возмещаемых убытков - нетто-перестрахование</b>	8550	-	-
<b>Возврат страховых премий (взносов)</b>	8560	-	-
<b>Доля перестраховщиков в возвращенных страховых премиях (взносах)</b>	8565	-	-
<b>Расходы по урегулированию убытков - всего</b>	8570	-	-
в том числе:			
расходы на оплату труда работников страховщика, занятых оформлением и осуществлением страховых выплат, а также прямым возмещением убытков по обязательному страхованию гражданской ответственности владельцев транспортных средств, и связанные с ними страховые взносы в государственные внебюджетные амортизационные отчисления и расходы на ремонт основных средств и иного имущества, используемого при осуществлении операций, связанных со страховыми выплатами, а также прямым возмещением убытков по обязательному страхованию гражданской ответственности владельцев транспортных средств	8571	-	-
расходы на оплату экспертных услуг (в том числе оценщиков, аварийных комиссаров, юристов и других экспертов), связанных с осуществлением страховых выплат, а также прямым возмещением убытков по обязательному страхованию гражданской ответственности владельцев транспортных средств	8572	-	-
другие расходы по урегулированию убытков	8573	-	-
<b>Изменение резервов убытков - всего</b>	8579	-	-
в том числе:	8580	-	(19)
изменение резерва заявленных, но неурегулированных убытков	8581	-	-
изменение резерва произошедших, но незаявленных убытков	8582	-	(19)
<b>Изменение доли перестраховщиков в резервах убытков - всего</b>	8590	-	-
в том числе:			
изменение доли перестраховщиков в резерве заявленных, но неурегулированных убытков	8591	-	-
изменение доли перестраховщиков в резерве произошедших, но незаявленных убытков	8592	-	-
<b>Итого состоявшиеся убытки - нетто-перестрахование</b>	8500	-	(19)

8.7. Доходы и расходы страховщика, не связанные со страховыми операциями

0710005 с. 21

Наименование показателя	Код строк и	За 2014 г.	За 2013 г.
<b>Управленческие расходы - всего</b>	<b>2</b>	<b>3</b>	<b>4</b>
в том числе:	9600	73 298	65 162
расходы на оплату труда управленческого и общехозяйственного персонала и связанные с ними страховые взносы в государственные внебюджетные фонды	9601	54 762	48 108
амортизационные отчисления и расходы на ремонт основных средств, нематериальных активов и иного имущества управленческого и общехозяйственного назначения	9602	4 752	5 141
арендная плата за помещения управленческого и общехозяйственного назначения	9603	2 185	2 532
транспортные расходы	9604	194	350
командировочные расходы	9605	343	359
представительские расходы	9606	-	-
информационные и консультационные услуги	9607	603	614
аудиторские услуги	9608	130	205
расходы, связанные с публикацией годовой бухгалтерской (финансовой) отчетности	9609	7	10
услуги клиринга	9610	-	-
услуги связи	9611	1 676	2 184
услуги страховых актуариев	9612	-	-
расходы по содержанию официального сайта страховщика в информационно-телекоммуникационной сети "Интернет"	9613	4	-
ветушительные и членские взносы в профессиональные объединения страховщиков	9614	-	-
материальные затраты	9615	4 156	2 375
прочие управленческие расходы	9619	4 486	3 284
<b>Прочие доходы - всего</b>	<b>9620</b>	<b>6 509</b>	<b>7 404</b>
в том числе:	9621	-	-
доходы от продажи (выбытия) основных средств и иных активов, кроме отраженных в составе доходов по инвестициям	9622	376	442
проценты за использование кредитной организацией денежных средств, находящихся на счете в этой кредитной организации	9623	-	-
вознаграждение за оказание услуг в качестве страхового агента, сюрвейера, аварийного комиссара и т.п.	9629	6 133	6 962
другие доходы	9630	176	183
<b>Прочие расходы - всего</b>	<b>9631</b>	<b>-</b>	<b>-</b>
в том числе:	9632	-	-
расходы от продажи (выбытия) основных средств и иных активов, кроме отраженных в составе расходов по инвестициям	9633	176	183
расходы, связанные с оказанием услуг в качестве страхового агента, сюрвейера, аварийного комиссара и т.п.	9634	-	-
услуги кредитных организаций (расчетно-кассовое обслуживание и т. п.)	9639	-	-
проценты по долговым обязательствам			
другие расходы			

В.В. Расходы по элементам затрат

0710005 с. 22



Наименование показателя	Код строки	За 2014 г.	За 2013 г.
I	2	3	4
Материальные затраты	9651	9 653	2 387
Затраты на оплату труда	9652	44 646	40 904
Отчисления на социальные нужды	9653	10 116	7 204
Амортизация	9654	4 752	5 141
Прочие затраты	9659	6 195	16 769
<b>ИТОГО</b>	<b>9650</b>	<b>75 362</b>	<b>72 405</b>

## 8.9. Доходы и расходы по обязательному медицинскому страхованию

0710005 с. 23

Наименование показателя	Код строки	За 2014 г.	За 2013 г.
I	2	3	4
<b>Доходы по операциям обязательного медицинского страхования - всего</b>	9700	80 148	89 801
в том числе:			
в виде части средств, поступивших из медицинских организаций в результате применения к ним санкций за нарушения, выявленные при проведении контроля объемов, сроков, качества и условий предоставления медицинской помощи	9710	25 373	24 213
в том числе:			
в результате проведения экспертизы качества медицинской помощи	9711	12 397	15 362
в результате проведения медико-экономической экспертизы	9712	9 513	7 205
в результате уплаты медицинской организацией штрафов за неоказание, несвоевременное оказание или оказание медицинской помощи ненадлежащего качества	9713	3 463	1 646
в виде части средств, образовавшихся в результате экономии рассчитанного для страховой медицинской организации годового объема средств	9720	-	-
в виде части средств, поступивших от юридических или физических лиц, причинивших вред здоровью застрахованных лиц, сверх сумм, затраченных на оплату медицинской помощи	9730	-	-
поступления (доходы) в виде средств, предназначенных на расходы на ведение дела по обязательному медицинскому страхованию	9740	54 775	65 588
вознаграждения за выполнение условий, предусмотренных договором о финансовом обеспечении обязательного медицинского страхования	9750	-	-
другие доходы по операциям обязательного медицинского страхования	9760	-	-
в том числе:			
	9761	-	-

	2	3	4
<b>Расходы по операциям обязательного медицинского страхования - всего</b>			
в том числе:			
расходы на ведение дела по обязательному медицинскому страхованию	9800	1 888	7 060
штрафы (пени) за невыполнение (ненадлежащее выполнение) условий договора о финансовом обеспечении обязательного медицинского страхования	9810	1 888	7 060
в том числе:	9820	-	-
за использование целевых средств не по целевому назначению			
за нарушение сроков предоставления данных о застрахованных лицах, а также сведений об изменении этих	9821	-	-
иные штрафные санкции	9822	-	-
штрафы (пени) за неоплату или несвоевременную оплату медицинской помощи, оказанной медицинской организацией по договору на оказание и оплату медицинской помощи по обязательному медицинскому страхованию	9829	-	-
другие расходы по операциям обязательного медицинского страхования	9830	-	-
в том числе:	9840	-	-
	9841	-	-

Руководитель  (подпись) Дружинин Николай Петрович (расшифровка подписи)  
 Главный бухгалтер  (подпись) Чабан Татьяна Григорьевна (расшифровка подписи)

"27" Марта 2015 г.



# ОТЧЕТ СТРАХОВОЙ МЕДИЦИНСКОЙ ОРГАНИЗАЦИИ О ЦЕЛЕВОМ ИСПОЛЬЗОВАНИИ СРЕДСТВ ОБЯЗАТЕЛЬНОГО МЕДИЦИНСКОГО СТРАХОВАНИЯ

за 2014 г.

Страховая медицинская организация  
Открытое акционерное общество "Государственная медицинская  
 страховая компания "Заполярье"  
 Основной государственный регистрационный номер  
 Регистрационный номер страховщика  
 Идентификационный номер налогоплательщика  
 Вид экономической деятельности Страхование  
 Организационно-правовая форма / форма собственности  
Открытое акционерное общество / Частная  
 Единица измерения: тыс. руб. / ~~млн. руб.~~ (ненужное зачеркнуть)

Форма № 6-омс по ОКУД

Дата (год, месяц, число)

по ОКПО

по ЕГРЮЛ

по ЕГРССД

ИНН

по ОКВЭД

по ОКOPФ / ОКФС

по ОКЕИ

КОДЫ		
0710006		
2014	12	31
по ОКПО 32743041		
по ЕГРЮЛ 1028900507657		
по ЕГРССД 1947		
ИНН 8901002054		
по ОКВЭД 66		
1 22 47		16
по ОКOPФ / ОКФС по ОКЕИ 384		


Наименование показателя	Код строки	За 2014 г.	За 2013 г.
1	2	3	4
Остаток целевых средств на начало отчетного года	1000	-	-
<b>Поступило</b>			
Средства, поступившие от территориального фонда на финансовое обеспечение обязательного медицинского страхования в соответствии с договором о финансовом обеспечении обязательного медицинского страхования	2100	6 487 031	7 256 956
Средства, поступившие из медицинских организаций в результате применения к ним санкций за нарушения, выявленные при проведении контроля объемов, сроков, качества и условий предоставления медицинской помощи	2200	92 680	107 613
в том числе:			
в результате проведения медико-экономического контроля	2210	12 720	30 857
в результате проведения экспертизы качества медицинской помощи	2220	41 322	50 026
в результате проведения медико-экономической экспертизы	2230	31 711	23 439
в результате уплаты медицинской организацией штрафов за неоказание, несвоевременное оказание или оказание медицинской помощи ненадлежащего качества	2240	6 927	3 291
Средства, поступившие от юридических или физических лиц, причинивших вред здоровью застрахованных лиц	2300	-	-
Прочие поступления целевых средств	2400	-	5 680
Всего поступило целевых средств	2000	6 579 711	7 370 249

Наименование показателя	Код строки	За 2014 г.	За 2013 г.
1	2	3	4
<b>Использовано</b>			
Оплата медицинской помощи, оказанной застрахованным лицам (общая сумма средств на оплату медицинской помощи по счетам медицинских организаций, предъявленным к оплате в соответствии с договорами на оказание и оплату медицинской помощи по обязательному медицинскому страхованию)	3100	(6 057 354)	(6 998 571)
Направлено в доход страховой медицинской организации	3200	(25 373)	(24 213)
в том числе:			
из средств, поступивших из медицинских организаций в результате применения к ним санкций за нарушения, выявленные при проведении контроля объемов, сроков, качества и условий предоставления медицинской помощи	3210	(25 373)	(24 213)
в том числе:			
в результате проведения экспертизы качества медицинской помощи	3211	(12 397)	(15 362)
в результате проведения медико-экономической экспертизы	3212	(9 513)	(7 205)
в результате уплаты медицинской организацией штрафов за неоказание, несвоевременное оказание или оказание медицинской помощи ненадлежащего качества	3213	(3 463)	(1 646)
средства, поступившие от юридических или физических лиц, причинивших вред здоровью застрахованных лиц, сверх сумм, затраченных на оплату медицинской помощи	3220	-	-
Прочее использование целевых средств	3300	(54 775)	(65 588)
Всего использовано целевых средств	3800	(6 137 502)	(7 088 372)
Возврат целевых средств источнику финансирования	3900	(440 924)	(281 877)
Остаток целевых средств на конец отчетного периода (отчетного года)	4000	1 285	-

Наименование показателя	Код строки	За 2014 г.	За 2013 г.
1	2	3	4
<b>СПРАВОЧНО:</b>			
Поступления (доходы) в виде средств, предназначенных на расходы на ведение дела по обязательному медицинскому страхованию	5100	54 775	65 588
Вознаграждения за выполнение условий, предусмотренных договором о финансовом обеспечении обязательного медицинского страхования	5200	-	-
Поступления (доходы) в виде средств, образовавшихся в результате экономии рассчитанного для страховой медицинской организации годового объема средств	5300	-	-
Расходы на ведение дела по обязательному медицинскому страхованию	5400	1 888	7 060
Штрафы (пени) за невыполнение (ненадлежащее выполнение) условий договора о финансовом обеспечении обязательного медицинского страхования	5500	-	-
в том числе:			
за использование целевых средств не по целевому назначению	5510	-	-
за нарушение сроков предоставления данных о застрахованных лицах, а также сведений об изменении этих данных	5520	-	-
иные штрафные санкции	5590	-	-
Штрафы (пени) за неоплату или несвоевременную оплату медицинской помощи, оказанной медицинской организацией по договору на оказание и оплату медицинской помощи по обязательному медицинскому страхованию	5600	-	-
Давности, выданные медицинским организациям на оплату медицинской помощи (сумма дебиторской задолженности медицинских организаций на конец отчетного периода)	6000	1 285	129 965

Руководитель  (подпись)

Дружинин Николай Петрович (расшифровка подписи)

Главный бухгалтер  (подпись)

Чабан Татьяна Григорьевна (расшифровка подписи)

"27" Марта 2015 г.